

1) Entre no *site* do IX ECLAE - <http://gelne.com.br/eclae/> - e procure o botão “QUERO ME INSCREVER”, que aparece em dois lugares no *site*. Você poderá vê-lo logo abaixo da contagem regressiva ou clicando em INSCRIÇÃO no topo do *site*.

UFBA – Universidade Federal da Bahia; UNEB – Universidade do Estado da Bahia). Os programas em questão são: (a) Programa de Pós-Graduação em Estudos Linguísticos (PPGEL-UEFS); (b) Programa de Pós-Graduação em Estudos Literários (PROGEL-UEFS); (c) Programa de Pós-Graduação em Língua e Cultura (PPGLinC-UFBA); (d) Programa de Pós-Graduação em Literatura e Cultura (PPGLitCult-UFBA); (e) Mestrado Profissional em Letras (PROFLETRAS – UFBA); (f) Programa de Pós-Graduação em Estudo de Linguagens (PPGEL-UNEB).

O IX ECLAE terá como tema “Práticas educativas em línguas e literaturas”. Nesta edição, assim como nas anteriores, visamos a promover discussões e trocas de experiências entre pesquisadores, professores do Ensino Superior, professores da Educação Básica, estudantes de graduação e pós-graduação que atuam nas áreas dos estudos da linguagem e estudantes de Nível Fundamental e Médio. O evento contemplará diversas questões relacionadas ao ensino de línguas e literaturas, tais como o trabalho com literatura na sala de aula, a abordagem da variação linguística no ensino de gramática, leitura e produção textual, o uso de tecnologias no contexto da sala de aula e o lugar da área de linguagens no Novo Ensino Médio. Nesta edição do ECLAE, haverá duas conferências e nove mesas redondas, além de diversos simpósios temáticos, minicursos e oficinas. O evento propiciará também sessões para lançamentos de livros e exposição de pôsteres.

70  
Dias

23  
Horas

18  
Min

00  
Seg

QUERO ME INSCREVER

pós-graduação	R\$ 30 + anuidade 2023 do GELNE
graduação	R\$ 20 + anuidade 2023 do GELNE
Educação Básica (sem vínculo com programas de pós-graduação)	R\$ 30
Educação básica	R\$ 20
em apresentação de trabalhos (ouvintes)	R\$ 20

QUERO ME INSCREVER

PARA O PAGAMENTO DA ANUIDADE DE 2023, ACESSE O SEGUINTE LINK:

PAGAR ANUIDADE

2) O botão QUERO ME INSCREVER redirecionará o participante para a seguinte página (*link* direto:

<https://sis.automacaodeeventos.com.br/2023/eclae/sis/inscricao/index.asp?s=ix-eclae>).



3) Ainda sobre a imagem anterior, caso você já tenha se inscrito no evento, bastará fazer o *login*, com o *e-mail* e a senha que você cadastrou. Caso não tenha, deverá clicar em “Não é cadastrado? Cadastre-se” e preencher o formulário de inscrição.

**IMPORTANTE:** ser associado ao GELNE não implica estar cadastrado no *site* do ECLAE. Não adianta usar os dados de cadastro do GELNE para fazer login no *site* do ECLAE. Os sistemas de anuidade do GELNE e de inscrição no ECLAE são diferentes, ainda que vinculados. Quando o inscrito no ECLAE escolhe uma categoria de associado (efetivo ou estudante de graduação e pós-graduação), o sistema do evento fará a vinculação com o sistema do GELNE, para verificar se há inadimplência com a associação. Quando o inscrito escolhe outra categoria (professor do ensino básico, estudante do ensino básico ou ouvinte), o sistema não faz qualquer associação com o sistema do GELNE, pois não há exigência de quitação da anuidade nesse caso. Assim, todos os associados precisarão fazer o cadastro no *site* do ECLAE, caso queiram participar do evento.

O sistema de pagamento da anuidade do GELNE é este: <https://mitte.tech/sigassociados/gelne/associados/index.asp?socId=1>. Se você já é associado, basta fazer o *login*, com o *e-mail* e a senha cadastrados. Se ainda não é associado, deverá clicar em NOVA FILIAÇÃO. Mais uma vez, associados deverão estar cadastrados nos dois sistemas (GELNE e ECLAE).

4) Feitos o cadastro e o *login* no *site* do ECLAE, esta é a interface a ser exibida. Para fazer submissão de trabalhos, o participante deverá clicar na aba “SUBMISSÃO DE TRABALHOS” no lado esquerdo do site.

The screenshot shows the user interface of the IX ECLAE system. At the top left is the logo for IX ECLAE, with the tagline "Encontro das Ciências da Linguagem Aplicadas ao Ensino". A navigation menu on the left includes options like Dashboard, Dados cadastrais, Mensagens Recebidas, Pagamentos / Recibos, Certificado Online, and Submissão de trabalhos. The main header area displays the user's name, "NATAL ALMEIDA SIMOES NETO", along with their control number (000002) and status (PAGO | Participante). There are buttons for "Alterar Senha", "Meus acessos", and "Sair". To the right, the user's IP address (191.214.31.90) and the last access time (02/07/23 17:07:16) are shown. Below this, there are three main sections: "RESUMO DO EVENTO" with a table showing 1 submitted work, "TRABALHOS" which is currently empty, and "ANOTAÇÕES" with a "NOVA ANOTAÇÃO +" button and a message stating "Não existem anotações criadas". At the bottom left, there is a section for "NATAL NETO" with the control number 000002 and an "Emitir e-credencial" button. The footer contains the text "Termos e Políticas de Privacidade IX ECLAE".

**IX ECLAE**  
Encontro das Ciências da Linguagem  
Aplicadas ao Ensino

IX ECLAE

NATAL ALMEIDA SIMOES NETO

191.214.31.90  
Meu IP

02/07/23 17:07:16  
Último acesso

**NATAL ALMEIDA SIMOES NETO**  
Controle: 000002  
Situação: PAGO | Participante

Alterar Senha Meus acessos Sair

**RESUMO DO EVENTO**

	Total
Trabalhos	1

**TRABALHOS**

TRABALHO	STATUS
Nenhum trabalho submetido	

**ANOTAÇÕES** NOVA ANOTAÇÃO +

Não existem anotações criadas

**NATAL NETO**  
000002  
Emitir e-credencial

Termos e Políticas de Privacidade  
IX ECLAE

5) Para prosseguir com a submissão, o participante deverá clicar em “Clique aqui para Enviar Trabalho”.

**IX ECLAE**  
Encontro das Ciências da Linguagem  
Aplicadas ao Ensino

IX ECLAE

NATAL ALMEIDA SIMOES NETO

### SUBMISSÃO DE TRABALHOS

Certifique-se que você possui todos os dados necessários para efetuar a submissão de trabalhos (s).

**Manutenção**  
Clique na coluna - Opções - para alterar ou remover os dados (incluindo autores) de trabalhos existentes.  
Caso a situação de seu trabalho esteja como **ENVIO COMPLETO** significa que o envio do trabalho foi concluído com êxito e já está disponível para ser avaliado. Nesse caso você não terá mais a opção de excluí-lo.  
Caso esteja como **ENVIO INCOMPLETO** você deve voltar ao último passo do envio e clicar em **FINALIZAR SUBMISSÃO** para que seu trabalho possa ser avaliado.

[Clique aqui para Enviar Trabalho](#)

Mostrar 10 registros

Buscar:

ID	Título	Área	Situação	Opções
Não foram encontrados resultados				

Mostrando de 0 até 0 de 0 registros

[Anterior](#) [Seguinte](#)

Termos e Políticas de Privacidade  
IX ECLAE

Grupo De Estudos Linguísticos Do Nordeste 75982394283 | [ixeciae@gmail.com](mailto:ixeciae@gmail.com) | by

6) Na **Etapa 1: Dados Iniciais**, o participante deverá escolher a modalidade de apresentação e a área ou simpósio em que pretende inscrever o seu trabalho. Quem pretende apresentar pôster deverá colocar PÔSTER em “Área de Conhecimento”. Ao escolher essa opção, automaticamente, será aberta uma caixa de “Subárea”, constando as 33 áreas temáticas do GELNE. Atente-se para a área. A comissão não se responsabilizará por submissões equivocadas. Em relação à caixa “Sugestão de apresentação”, deverá ser escolhida a opção “Pôster”.

The screenshot displays a web interface for a registration process, divided into six stages: ETAPA 1 (DADOS INICIAIS), ETAPA 2 (DADOS INSTITUIÇÃO), ETAPA 3 (DADOS AUTOR), ETAPA 4.1 (RESUMO), ETAPA 5 (PRÉ-VISUALIZAÇÃO), and CONCLUSÃO 6 (ENVIO COMPLETO). The current stage is ETAPA 1, titled 'CADASTRO DE ÁREA / TÍTULO / FORMA DE APRESENTAÇÃO E PALAVRAS-CHAVE'. The form includes several fields: 'Área de Conhecimento' (set to PÔSTER), 'Sub-Área' (set to Morfologia e suas interfaces), 'Sugestão para apresentação' (set to Pôster), and 'Título do Trabalho (Máximo 250 Caracteres):' (set to Metáforas da vida). A character count of 17 is shown next to the title field. A 'Próximo' button is located at the bottom right.

ETAPA 1 DADOS INICIAIS	ETAPA 2 DADOS INSTITUIÇÃO	ETAPA 3 DADOS AUTOR	ETAPA 4.1 RESUMO	ETAPA 5 PRÉ-VISUALIZAÇÃO	CONCLUSÃO 6 ENVIO COMPLETO
---------------------------	------------------------------	------------------------	---------------------	-----------------------------	-------------------------------

CADASTRO DE ÁREA / TÍTULO / FORMA DE APRESENTAÇÃO E PALAVRAS-CHAVE

Área de Conhecimento: PÔSTER

Sub-Área: Morfologia e suas interfaces

Sugestão para apresentação: Pôster

Título do Trabalho (Máximo 250 Caracteres): 17  
Metáforas da vida

Próximo

7) Quem pretende apresentar comunicação oral em simpósio temático deverá colocar **COMUNICAÇÃO EM SIMPÓSIO TEMÁTICO** em “Área de Conhecimento”. Ao escolher essa opção, automaticamente, será aberta uma caixa de “Subárea”, constando os 26 simpósios temáticos aprovados pela comissão científica do IX ECLAE. Veja no nosso *site* os resumos dos simpósios, para ter certeza de qual a proposta que melhor contempla o seu trabalho. Atente-se para o código e o título do simpósio. A comissão não se responsabilizará por submissões equivocadas. Em relação à caixa “Sugestão de apresentação”, deverá ser escolhida “Comunicação Oral em Simpósio Temático”. **Só haverá comunicações orais nos simpósios.**

IX ECLAE

NATAL ALMEIDA SIMOES NETO

ETAPA 1 DADOS INICIAIS

ETAPA 2 DADOS INSTITUIÇÃO

ETAPA 3 DADOS AUTOR

ETAPA 4.1 RESUMO

ETAPA 5 PRÉ-VISUALIZAÇÃO

CONCLUSÃO 6 ENVIO COMPLETO

CADASTRO DE ÁREA / TÍTULO / FORMA DE APRESENTAÇÃO E PALAVRAS-CHAVE

Área de Conhecimento: COMUNICAÇÃO EM SIMPÓSIO TEMÁTICO

Sub-Área: ST04: Metáforas e metonímias conceptuais: da linguagem verbal à multimodalidade

Sugestão para apresentação: Comunicação Oral em Simpósio Temático

Título do Trabalho (Máximo 250 Caracteres): 17







Metáforas da vida

Próximo

Grupo De Estudos Linguísticos Do Nordeste 75982394283 ixeciae@gmail.com by

8) Na **Etapa 2: Dados Instituição**, o participante deverá clicar no botão azul “+ Nova Instituição” e cadastrar todas as instituições às quais está vinculado. Deverão também ser cadastradas as instituições dos eventuais coautores. Uma vez cadastradas as instituições nesta etapa, será possível, na etapa seguinte, vincular os autores às suas devidas instituições de atuação.

The screenshot displays the 'CADASTRO DE INSTITUIÇÕES' (Institution Registration) page. At the top, there is a navigation bar with the 'IX ECLAE' logo and a user profile for 'NATIVAL ALMEIDA SIMOES NETO'. Below the header, a blue bar contains the title 'CADASTRO DE INSTITUIÇÕES' and a '+ Nova Instituição' button. A search bar labeled 'Buscar:' is positioned to the right of a 'Mostrar 10 registros' dropdown menu. The main content is a table with the following data:

ID	Instituição	Sigla	Endereço	Opções
1	Universidade Estadual de Feira de Santana	UEFS	Av. Transnordestina, s/n - Feira de Santana, Novo Horizonte - BA, 44036-900	 
2	Universidade Federal da Bahia	UFBA	R. Barão de Jeremoabo, 147 - Ondina, Salvador - BA, 40170-115	 
3	Universidade do Estado da Bahia	UNEB - Campus XVIII	Av. David Jonas Fadini, 300 - Stela Reis, Eunápolis - BA, 45823-035	 

Below the table, it indicates 'Mostrando de 1 até 3 de 3 registros'. At the bottom, there are 'Voltar' and 'Próximo' buttons, and a pagination control showing 'Anterior 1 Seguinte'.



9) Na **Etapa 3: Dados Autor**, o participante deverá se cadastrar como autor e fazer o mesmo com os coautores, clicando no botão azul “+ Novo Autor”. O sistema só permite cadastrar um Autor e um Apresentador, mas nada impede que haja dois ou mais apresentadores nos dias do evento. Os demais autores deverão ser colocados como coautores. **Não há necessidade de os coautores submeterem o mesmo trabalho na plataforma. Basta uma submissão por um dos autores.**

**Formulário de Autor**

Nome + Sobrenome: Natival Almeida Simões Neto

Nome científico: SIMÕES NETO, N.A.

e-mail: [Redacted]

Telefone: DDI [Redacted] DDD [Redacted]

Ordenação de autores: 1

Instituições (marque abaixo todas as instituições do autor)

Primeira	Segunda
UEFS	-->
Terceira	Quarta
-->	-->

Apresentador:  Sim  Não

Tipo:  Autor  Co-Autor

Fechar Salvar

10) Ao final, na **Etapa 3: Dados Autor**, deverão constar todos os autores do trabalho, com os seus *e-mails* e instituições. Nessa tela, só aparece a primeira instituição de cada autor.

IX ECLAE

NATAL ALMEIDA SIMOES NETO

ETAPA 1 DADOS INICIAIS    ETAPA 2 DADOS INSTITUIÇÃO    **ETAPA 3 DADOS AUTOR**    ETAPA 4.1 RESUMO    ETAPA 5 PRÉ-VISUALIZAÇÃO    CONCLUSÃO 6 ENVIO COMPLETO

CADASTRO DE AUTORES

+ Novo Autor

Mostrar 10 registros    Buscar:

Apresentador / Autor	e-mail	1ª Inst.	Ordem	Apres.	Opções
h?vickton israel nascimento	[REDACTED]	UNEB - Campus XVIII	3	N	[Edit] [Delete]
juliana soledade	[REDACTED]	UFBA	2	N	[Edit] [Delete]
natal almeida sim?s neto	[REDACTED]	UEFS	1	S	[Edit] [Delete]

Mostrando de 1 até 3 de 3 registros

Anterior 1 Seguinte

11) Na **Etapa 4: Resumo**, o participante deverá inserir o resumo, atentando para as diretrizes definidas pela comissão científica. Pôsteres devem ter resumos de 100 a 200 palavras. Comunicações orais devem ter resumos de 200 a 300 palavras.

The screenshot shows a web interface for the IX ECLAE conference. At the top, there is a navigation menu with the text 'IX ECLAE' and a user profile 'NATAL ALMEIDA SIMOES NETO'. Below this, a metadata section contains the following information:

- Especialidade:** ST04: Metáforas e metonímias conceptuais: da linguagem verbal à multimodalidade
- Autor(es):** natal almeida sim?s neto <sup>1</sup>, juliana soledade <sup>2,1</sup>, h?vickton israel nascimento <sup>3,2</sup>
- Instituições:** <sup>1</sup>UEFS - Universidade Estadual de Feira de Santana (Av. Transnordestina, s/n - Feira de Santana, Novo Horizonte - BA, 44036-900), <sup>2</sup>UFBA - Universidade Federal da Bahia (R. Barão de Jeremoabo, 147 - Ondina, Salvador - BA, 40170-115), <sup>3</sup>UNEB - Campus XVIII - Universidade do Estado da Bahia (Av. David Jonas Fadini, 300 - Stela Reis, Eunápolis - BA, 45823-035)
- Título:** Metáforas da vida

Below the metadata is a blue bar labeled 'RESUMO DO TRABALHO'. Underneath this bar is a section titled 'Informe o texto do resumo abaixo' with a rich text editor. The editor includes a toolbar with icons for cut, copy, paste, undo, and redo, as well as text formatting options like bold, italic, underline, strikethrough, bulleted list, numbered list, indent, and alignment. The text area contains a placeholder consisting of the word 'palavras' repeated multiple times.



- 13) Na **Etapa 6: Envio completo**, o sistema confirmará a submissão. Caso deseje, o participante poderá voltar ao início, para fazer outra submissão. Uma vez concluída a submissão, o trabalho será encaminhado para a comissão de avaliação. No caso das comunicações em simpósio, os próprios coordenadores farão a avaliação das submissões.

The screenshot shows a web interface for the IX ECLAE submission process. At the top left, there is a menu icon and the text "IX ECLAE". At the top right, there is a notification bell icon and a user profile icon with the name "NATIVAL ALMEIDA SIMOES NETO". Below this is a progress bar with six stages: "ETAPA 1 DADOS INICIAIS", "ETAPA 2 DADOS INSTITUIÇÃO", "ETAPA 3 DADOS AUTOR", "ETAPA 4.1 RESUMO", "ETAPA 5 PRÉ-VISUALIZAÇÃO", and "CONCLUSÃO 6 ENVIO COMPLETO". The "CONCLUSÃO 6" stage is highlighted in blue. Below the progress bar, the word "CONFIRMAÇÃO" is displayed in a blue box. The main content area contains the following text: "Obrigado por sua contribuição. Seus dados e o texto deseu resumo foram enviados com sucesso ao nosso banco de dados. O trabalho será **AVALIADO PELA COMISSÃO TECNICO-CIENTÍFICA DO EVENTO**. Após avaliação pela Comissão os trabalhos aceitos e não aceitos estarão disponíveis neste mesmo site." At the bottom right of this area is a blue button labeled "Retornar a Lista de Trabalhos". At the bottom of the page, there is a footer with the text "Grupo De Estudos Linguisticos Do Nordeste", a phone icon and number "75982394283", an email icon and address "ixeclae@gmail.com", and a logo for "Mitta".

- 14) O pagamento da inscrição no evento pode ser feito após o aceite do trabalho. Na tarja vermelha da tela inicial, o participante deverá clicar no botão verde PAGAR AGORA.

IX ECLAE

Hérvickton Israel de Oliveira Nascimento

191.214.31.90  
Meu IP

22/06/23 11:06:04  
Último acesso

**Atenção!** Você ainda não pagou a taxa de inscrição para o evento. [Pagar agora](#)

### RESUMO DO EVENTO

	Total
Trabalhos	1

### TRABALHOS

TRABALHO	STATUS
Nenhum trabalho submetido	

- 15) Você será encaminhado para a seção de pagamento onde constará uma cobrança referente à sua categoria. Você deverá clicar no botão vermelho EFETUAR PAGAMENTO. Em seguida, será aberta uma tela com o resumo dos seus dados. Novamente, você clicará em EFETUAR PAGAMENTO (dessa vez, botão azul).

IX ECLAE

Hérvickton Israel de Oliveira Nascimento

PAGAMENTOS

Clique no botão da coluna opções para visualizar instruções de pagamento.

Mostrar 10 registros

Buscar:


Numero Pagto	Descrição	Data Vencdo	R\$ Parcela	Status	Opções
00020	Aquisição(ões): Inscricao IX ECLAE	03/07/23	30,00	Não Pago	<a href="#">Efetuar Pagamento</a>

Mostrando de 1 até 1 de 1 registros

Anterior 1 Seguinte

Grupo De Estudos Linguisticos Do Nordeste 75982394283 | ixeciae@gmail.com | by iMite

- 16) Você será encaminhado para uma interface do PagSeguro. Nela, você deverá preencher os seus dados para o pagamento da inscrição. Não é necessário ter cadastro no PagSeguro para fazer isso. Quem pagou a anuidade do GELNE verá que é o mesmo procedimento.

GELNE GELNE

Este pagamento será processado pelo PagBank. [Saiba mais](#)

**Você receberá o comprovante de pagamento no e-mail abaixo:**

- alterar

Se você já possui conta, [faça login](#) para usar seus dados de entrega e de pagamento (Carteira e Saldo PagBank).

**Informe o endereço para entrega:**

CEP

**Pagamento**

**Cartão de crédito**  
Em até 18x\*

Cartão de débito Caixa

Boleto

Número do cartão

Data de validade

**12x** **18x** e outros

**Resumo do pedido**

Descrição	Valor
Inscrição: IX ECLAE	
Quantidade: 1	
Valor do item: R\$ 30,00	<b>R\$ 30,00</b>
<b>Total a pagar</b>	<b>R\$ 30,00</b>

Esta compra está sendo feita no Brasil.